

Que sont les badges numériques?


Les badges numériques sont des représentations visuelles en ligne :

- > d'un apprentissage
- > d'une réussite
- > d'une compétence
- > d'une participation



Métier badges earned by each student	
Vanessa	10 icons
Brandon	8 icons
William	3 icons
Tiffany	5 icons
Michael	4 icons

4 métier badges



Méthodes de travail

Dans quel cadre sont-ils utilisés?

- > dans le monde éducatif
- > dans le monde de l'entreprise
- > dans les réseaux sociaux et communautaires (forums...)

A quoi ça sert?

Les badges numériques permettent à l'apprenant-e :

- > de valoriser les acquis de l'expérience
- > de valoriser ses capacités personnelles, professionnelles et académiques
- > de se positionner dans sa progression



Pour une institution, les badges permettent :

- > de favoriser l'insertion professionnelle
- > de valoriser l'engagement citoyen des jeunes
- > de communiquer sur son établissement



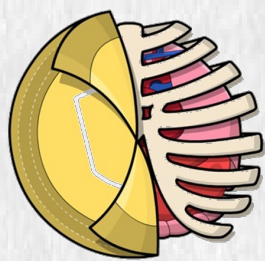
Pour un-e enseignant-e/formateur-trice, les badges permettent :

- > d'augmenter la motivation et de la participation des apprenant-es
- > évaluer autrement
- > valoriser des compétences autres que disciplinaires



Comment ça marche?

Techniquement, c'est un fichier image contenant des informations (métadonnées) :



Nom du badge
Description
Emetteur
Critères d'obtention
Preuves
Date d'émission
Date de validité

Description du badge

Nom SIMUL COP 21

Description Badge obtenu aux lycéens et étudiant-es participant-es à la simulation interactive sur le climat SIMUL COP21 NORMANDIE organisé par le DRAAF le 21 avril 2015 au Conseil Régional de Haute-Normandie en partenariat avec l'association CLIMATES et le journal GLOBES pour préparer l'accueil de la conférence des parties de la Convention cadre des Nations Unies sur le changement climatique (COP21). La délivrance de ce badge atteste des acquis de l'expérience des participant-es à la simulation en matière d'éducation au changement climatique en qualité d'animateur-ice, de secrétaire général et présidente de la conférence des parties, de négociateur-ices (diplomates), de lobbyistes ou de journalistes. Les connaissances, les savoir-faire et les savoir-être mobilisés à cette occasion sont décrites ci-après (liste non-exhaustive) : Comprendre les enjeux de l'atténuation et de l'adaptation au changement climatique - Comprendre les négociations internationales sur le climat - Vouloir agir en faveur de l'atténuation et de l'adaptation au changement climatique - Savoir comment agir en faveur de l'atténuation et de l'adaptation au changement climatique

Créé le jeudi 27 août 2015, 15:36

Image

Détail de l'émetteur

Nom de l'émetteur DRAAF de Haute-Normandie

Contact dnic.haute-normandie@educagri.fr


Échéance du badge
Ce badge n'a pas de date d'échéance.

Critères

- Avoir participé à la journée formation du 19 février 2015-08-31
- Avoir réabitué en classe le travail préparatoire à la journée du 21 avril (fiche pays, discours inaugural, objectifs chiffrés de négociation, argumentaire, amendement du projet d'accord)
- Avoir participé à la journée de simulation interactive sur le climat du 21 avril 2015

Comment l'utiliser?

L'émetteur délivre le badge grâce à une plateforme informatique qui gère les badges numériques. Ex : le LMS Moodle



Le bénéficiaire stocke son badge numérique sur une plateforme dédiée (ex : <https://backpack.openbadges.org>)



Il peut ensuite l'afficher dans différents environnements numériques comme les réseaux sociaux, son ePortfolio, son CV en ligne... à des fins de recherche d'emploi, ou pour gérer son identité numérique.

Jane Smith


Occupation: Digital Marketing Manager
Employment: Digital Marketing
Education: University of Vancouver

Mots-Clés

Reconnaissance
Apprentissage tout au long de la vie
Innovation
Ludification
pédagogique
Informel
Identité numérique
Compétences

Histoire

Les badges se situent dans la lignée des insignes militaires, badges des scouts, bons points, associations de jeux...etc



Ressources

<http://goo.gl/H3ZSrm>

<http://www.vteducation.org/fr/articles/etape/introduction-a-u-concept-de-badge-numerique-ouvert>